

De acordo com a Resolução-TSE n.º 23.600/2019, essa pesquisa está registrada no Tribunal Superior Eleitoral sob o n.º TO-04170/2024 para o cargo de Prefeito.



# Pesquisa de Opinião Pública Município de Palmas

Account Manager: Murilo Hidalgo

# Metodologia

De acordo com a Resolução-TSE n.º 23.600/2019, essa pesquisa está registrada no Tribunal Superior Eleitoral sob o n.º TO-04170/2024 para o cargo de Prefeito.



# Metodologia

De acordo com a Resolução-TSE n.º 23.600/2019, essa pesquisa está registrada no Tribunal Superior Eleitoral sob o n.º TO-04170/2024 para o cargo de Prefeito.

Curitiba, 29 de agosto de 2024

**Objetivo**  
Pesquisa de opinião pública realizada no município de Palmas com o objetivo de: consultar à população sobre a situação eleitoral para o Executivo Municipal em 2024 e avaliação das administrações Municipal, Estadual e Federal.

**Abrangência**  
Município de Palmas.

**Coleta de dados**  
Coleta de dados realizada através de entrevistas pessoais, entre os dias 25 e 28 de agosto de 2024.

**Amostragem**  
A amostra é representativa dos eleitores da área pesquisada e foi selecionada em duas etapas. Na primeira etapa realizou-se um sorteio probabilístico das localidades onde as entrevistas foram realizadas através do método PPT (Probabilidade Proporcional ao Tamanho), considerando a população com 16 anos ou mais residente nas localidades como base para essa seleção. Na segunda etapa, a seleção dentro da localidade, foi feita utilizando-se quotas amostrais proporcionais, em função das seguintes variáveis: gênero, faixa etária, escolaridade e renda domiciliar mensal.

**Tamanho da Amostra e Margem de Erro**  
Para a realização desta pesquisa foi utilizada uma amostra de 740 eleitores. Tal amostra representativa do município de Palmas atinge um grau de confiança de 95,0% para uma margem estimada de erro de aproximadamente 3,7 pontos percentuais para os resultados gerais.

**Auditoria e Qualidade**  
As entrevistas foram realizadas por uma equipe de entrevistadores e supervisores devidamente qualificada pelo Instituto Paraná Pesquisas, com experiência e treinamento em pesquisas de opinião pública. No decorrer do trabalho de coleta de dados, os questionários aplicados, foram auditados em no mínimo 20% (vinte por cento) para verificação quanto ao cuidado na sua aplicação, bem como a adequação do entrevistado às variáveis das quotas amostrais isto é, no mínimo 148 entrevistas foram verificadas pela equipe de supervisores do Instituto Paraná Pesquisas, inclusive isso poderá ser solicitado ao Instituto Paraná Pesquisas.



# Situação Eleitoral para o Executivo Municipal

De acordo com a Resolução-TSE n.º 23.600/2019, essa pesquisa está registrada no Tribunal Superior Eleitoral sob o n.º TO-04170/2024 para o cargo de Prefeito.

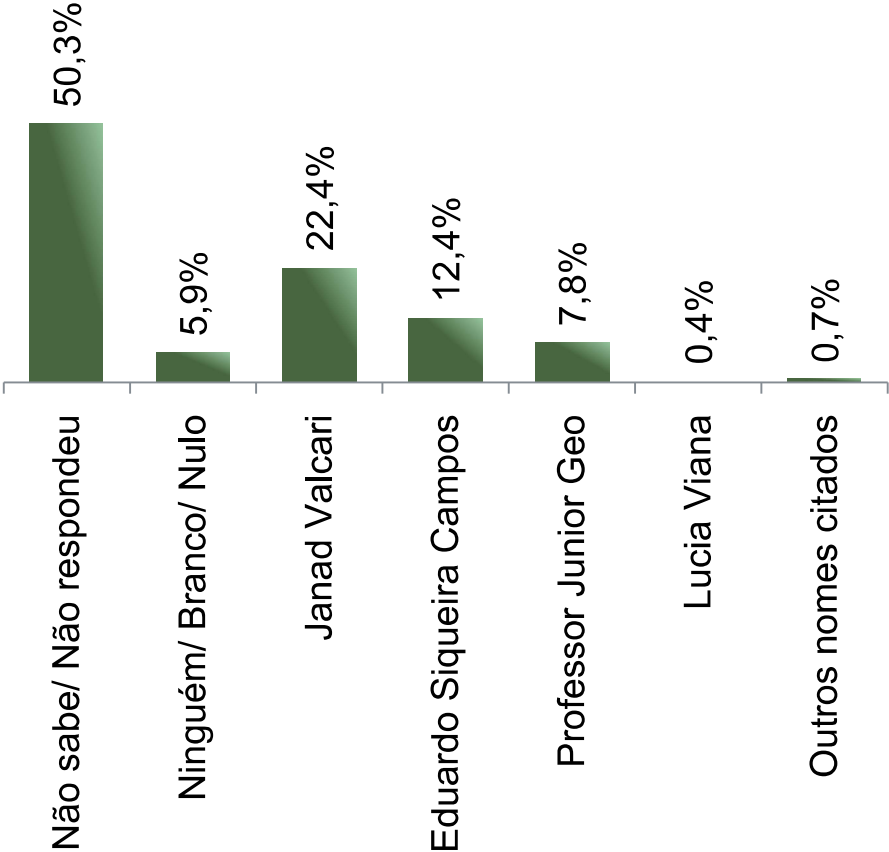


# Situação Eleitoral – Prefeito

## ESPONTÂNEA

De acordo com a Resolução-TSE n.º 23.600/2019, essa pesquisa está registrada no Tribunal Superior Eleitoral sob o n.º TO-04170/2024 para o cargo de Prefeito.

5



BASE: Eleitores do município de Palmas (740)

Se as eleições para Prefeito de Palmas fossem hoje, em quem o(a) Sr(a) votaria?

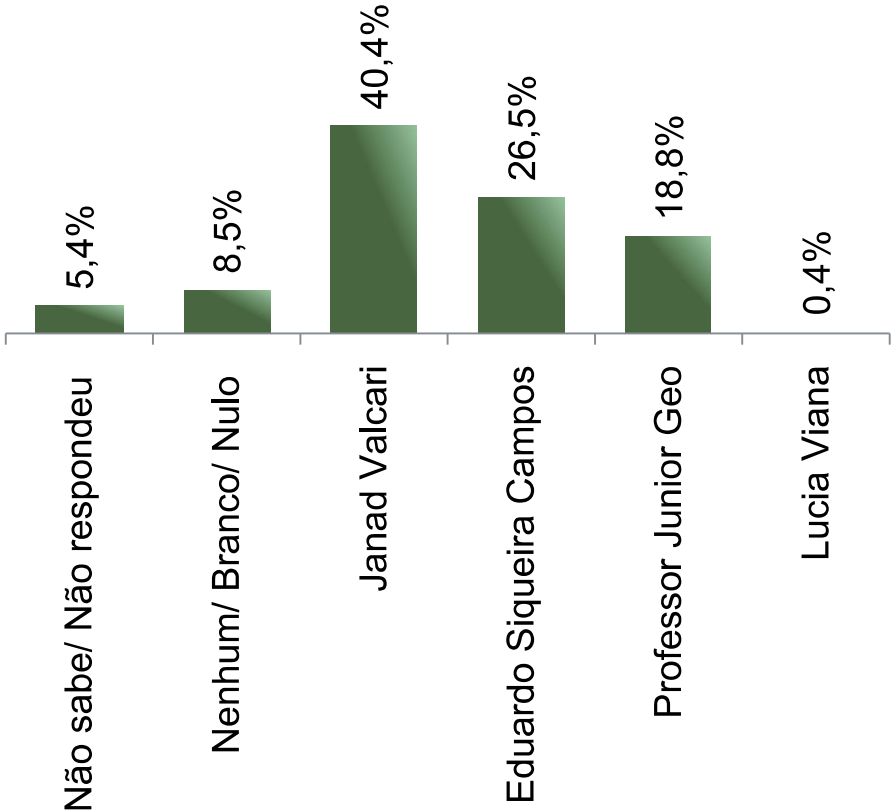


# Situação Eleitoral – Prefeito

## ESTIMULADA

De acordo com a Resolução-TSE n.º 23.600/2019, essa pesquisa está registrada no Tribunal Superior Eleitoral sob o n.º TO-04170/2024 para o cargo de Prefeito.

6



BASE: Eleitores do município de Palmas (740)

Se as eleições para Prefeito de Palmas fossem hoje e os candidatos fossem esses, em quem o(a) Sr(a) votaria?



	Não sabe/ Não respondeu	Nenhum/ Branco/ Nulo	Janad Valcari	Eduardo Siqueira Campos	Professor Junior Geo	Lucia Viana
Masculino	5,7%	9,1%	41,7%	29,1%	14,0%	0,3%
Feminino	5,1%	7,9%	39,2%	24,1%	23,1%	0,5%
De 16 a 24 anos	7,8%	9,6%	39,1%	24,3%	19,1%	0,0%
De 25 a 34 anos	3,4%	8,4%	44,9%	20,8%	21,9%	0,6%
De 35 a 44 anos	5,1%	7,3%	42,9%	22,0%	22,0%	0,6%
De 45 a 59 anos	5,6%	9,6%	36,0%	34,3%	14,0%	0,6%
60 anos ou mais	6,5%	7,6%	37,0%	33,7%	15,2%	0,0%
Ensino Fundamental	6,6%	11,0%	35,3%	37,5%	8,1%	1,5%
Ensino Médio	5,1%	7,8%	46,5%	25,4%	14,9%	0,3%
Ensino Superior	5,1%	8,1%	33,8%	21,8%	31,2%	0,0%
PEA	5,1%	7,6%	40,0%	27,3%	19,5%	0,5%
Não PEA	6,4%	11,6%	41,9%	23,8%	16,3%	0,0%



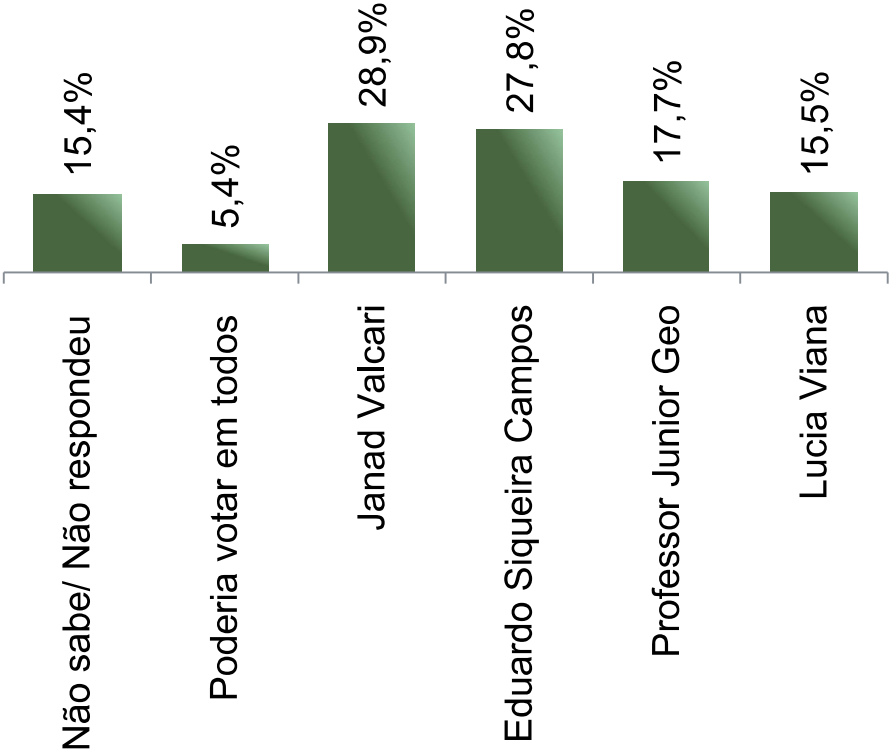
Se as eleições para Prefeito de Palmas fossem hoje e os candidatos fossem esses, em quem o(a) Sr(a) votaria?

# Rejeição Eleitoral – Prefeito

ESTIMULADA – RM\*

De acordo com a Resolução-TSE n.º 23.600/2019, essa pesquisa está registrada no Tribunal Superior Eleitoral sob o n.º TO-04170/2024 para o cargo de Prefeito.

\*Cada entrevistado poderia citar mais de 1 (um) candidato



BASE: Eleitores do município de Palmas (740)

Se as eleições para Prefeito de Palmas fossem hoje em qual/ quais desses candidatos o(a) Sr(a) NÃO VOTARIA DE JEITO NENHUM?





# Avaliação da Administração Municipal

De acordo com a Resolução-TSE n.º 23.600/2019, essa pesquisa está registrada no Tribunal Superior Eleitoral sob o n.º TO-04170/2024 para o cargo de Prefeito.

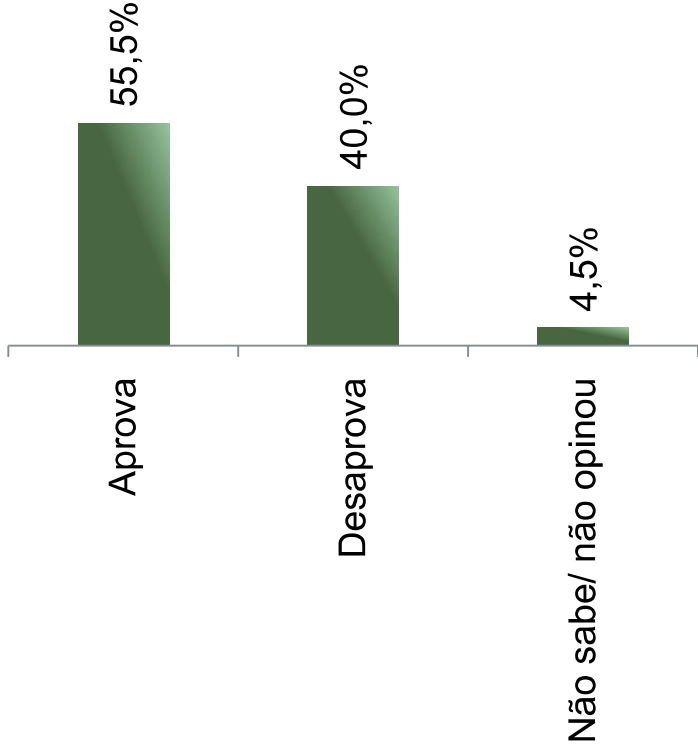
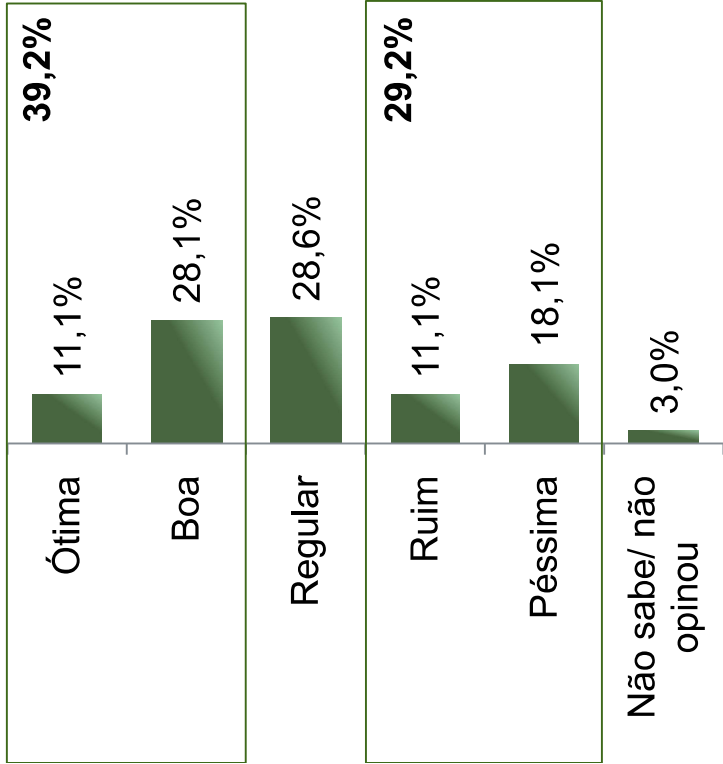


# Avaliação e Aprovação da administração da Prefeitura Cinthia Ribeiro

## ESTIMULADA

De acordo com a Resolução-TSE n.º 23.600/2019, essa pesquisa está registrada no Tribunal Superior Eleitoral sob o n.º TO-04170/2024 para o cargo de Prefeito.

10



BASE: Eleitores do município de Palmas (740)

A administração da Prefeitura Cinthia Ribeiro está sendo ótima, boa, regular, ruim ou péssima?  
De uma maneira geral, o(a) Sr(a) diria que aprova ou desaprova a administração da Prefeitura Cinthia Ribeiro, até o momento?



# Aprovação da administração da Prefeita Cinthia Ribeiro

## ESTIMULADA

De acordo com a Resolução-TSE n.º 23.600/2019, essa pesquisa está registrada no Tribunal Superior Eleitoral sob o n.º TO-04170/2024 para o cargo de Prefeito.

	Aprova	Desaprova	Não sabe/ não opinou
Masculino	57,7%	37,4%	4,9%
Feminino	53,6%	42,3%	4,1%
De 16 a 24 anos	48,7%	46,1%	5,2%
De 25 a 34 anos	53,9%	41,6%	4,5%
De 35 a 44 anos	55,4%	41,2%	3,4%
De 45 a 59 anos	56,7%	38,2%	5,1%
60 anos ou mais	65,2%	30,4%	4,3%
Ensino Fundamental	58,1%	36,8%	5,1%
Ensino Médio	55,1%	41,6%	3,2%
Ensino Superior	54,7%	39,3%	6,0%
PEA	54,8%	40,1%	5,1%
Não PEA	58,1%	39,5%	2,3%

De uma maneira geral, o(a) Sr(a) diria que aprova ou desaprova a administração da Prefeita Cinthia Ribeiro, até o momento?



# Avaliação da Administração Estadual

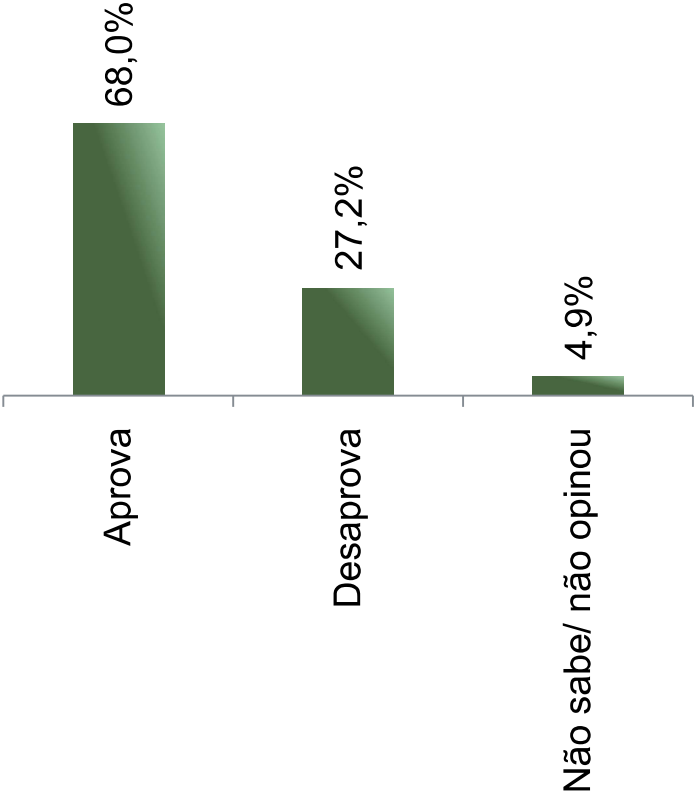
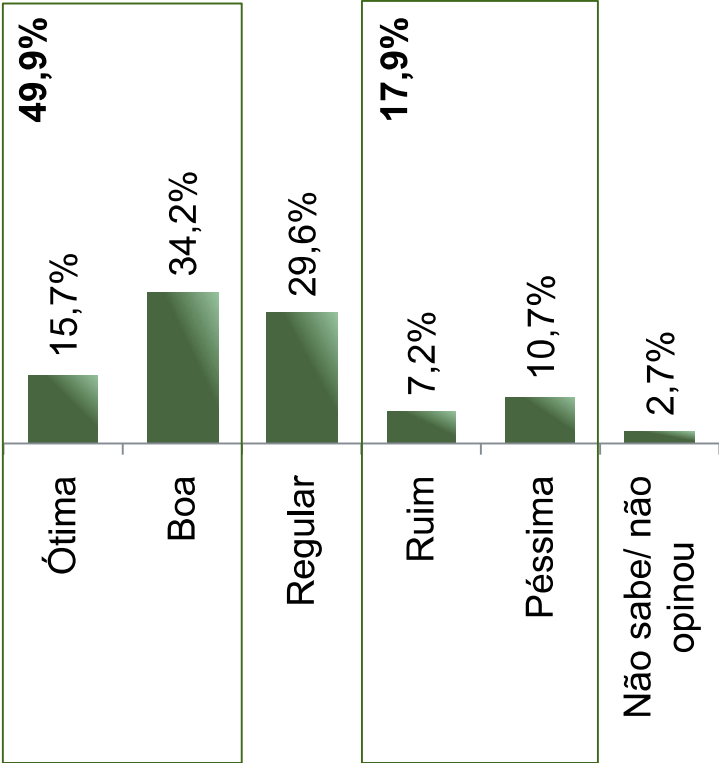
De acordo com a Resolução-TSE n.º 23.600/2019, essa pesquisa está registrada no Tribunal Superior Eleitoral sob o n.º TO-04170/2024 para o cargo de Prefeito.



# Avaliação e Aprovação da administração do Governador Wanderlei Barbosa

ESTIMULADA

De acordo com a Resolução-TSE n.º 23.600/2019, essa pesquisa está registrada no Tribunal Superior Eleitoral sob o n.º TO-04170/2024 para o cargo de Prefeito.



BASE: Eleitores do município de Palmas (740)

A administração do Governador Wanderlei Barbosa está sendo ótima, boa, regular, ruim ou péssima?  
De uma maneira geral, o(a) Sr(a) diria que aprova ou desaprova a administração do Governador Wanderlei Barbosa, até o momento?



# Aprovação da administração do Governador Wanderlei Barbosa

ESTIMULADA

De acordo com a Resolução-TSE n.º 23.600/2019, essa pesquisa está registrada no Tribunal Superior Eleitoral sob o n.º TO-04170/2024 para o cargo de Prefeito.

	Aprova	Desaprova	Não sabe/ não opinou
Masculino	67,7%	28,3%	4,0%
Feminino	68,2%	26,2%	5,6%
De 16 a 24 anos	64,3%	29,6%	6,1%
De 25 a 34 anos	74,2%	21,9%	3,9%
De 35 a 44 anos	71,2%	23,7%	5,1%
De 45 a 59 anos	62,9%	32,0%	5,1%
60 anos ou mais	64,1%	31,5%	4,3%
Ensino Fundamental	63,2%	30,1%	6,6%
Ensino Médio	68,9%	26,2%	4,9%
Ensino Superior	69,2%	26,9%	3,8%
PEA	69,2%	26,4%	4,4%
Não PEA	64,0%	29,7%	6,4%

De uma maneira geral, o(a) Sr(a) diria que aprova ou desaprova a administração do Governador Wanderlei Barbosa, até o momento?



# Avaliação da Administração Federal

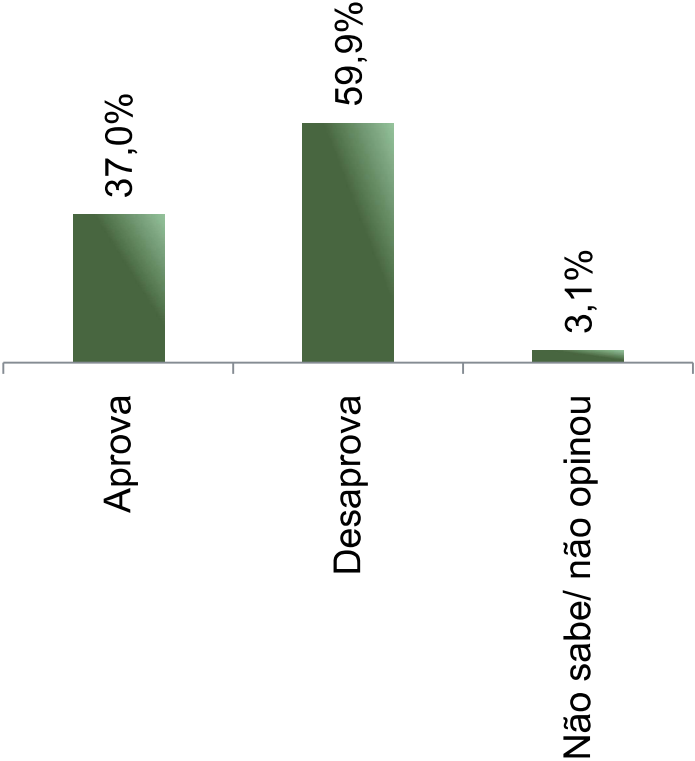
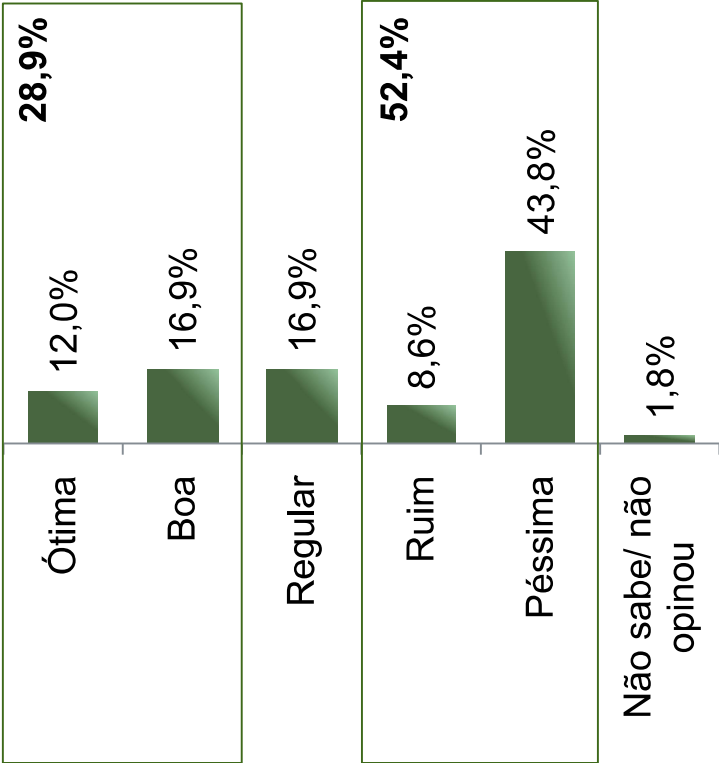
De acordo com a Resolução-TSE n.º 23.600/2019, essa pesquisa está registrada no Tribunal Superior Eleitoral sob o n.º TO-04170/2024 para o cargo de Prefeito.



# Avaliação e Aprovação da administração do Presidente Lula

## ESTIMULADA

De acordo com a Resolução-TSE n.º 23.600/2019, essa pesquisa está registrada no Tribunal Superior Eleitoral sob o n.º TO-04170/2024 para o cargo de Prefeito.



BASE: Eleitores do município de Palmas (740)

A administração do Presidente Lula está sendo ótima, boa, regular, ruim ou péssima?  
De uma maneira geral, o(a) Sr(a) diria que aprova ou desaprova a administração do Presidente Lula, até o momento?





# Aprovação da administração do Presidente Lula

## ESTIMULADA

De acordo com a Resolução-TSE n.º 23.600/2019, essa pesquisa está registrada no Tribunal Superior Eleitoral sob o n.º TO-04170/2024 para o cargo de Prefeito.

	Aprova	Desaprova	Não sabe/ não opinou
Masculino	36,3%	60,9%	2,9%
Feminino	37,7%	59,0%	3,3%
De 16 a 24 anos	30,4%	65,2%	4,3%
De 25 a 34 anos	36,0%	60,1%	3,9%
De 35 a 44 anos	33,9%	63,8%	2,3%
De 45 a 59 anos	41,0%	55,6%	3,4%
60 anos ou mais	45,7%	53,3%	1,1%
Ensino Fundamental	51,5%	44,9%	3,7%
Ensino Médio	37,0%	59,7%	3,2%
Ensino Superior	28,6%	68,8%	2,6%
PEA	37,1%	60,4%	2,5%
Não PEA	36,6%	58,1%	5,2%

De uma maneira geral, o(a) Sr(a) diria que aprova ou desaprova a administração do Presidente Lula, até o momento?





Obrigado pela atenção!